



VALET TRAY

Valet Tray

Contenu de l'emballage

Valet Tray | Adaptateur secteur | Mode d'emploi.

Présentation du produit

Merci d'avoir choisi le Valet Tray. Le Valet Tray recharge votre téléphone, à grande vitesse et sans aucun câble, tout en vous donnant l'occasion de ranger vos objets de poche les plus importants pour les avoir à portée de main. Technologie de recharge rapide homologuée Qi qui vous permet de recharger vos appareils compatibles jusqu'à 2x plus rapidement. Le Valet Tray fonctionne parfaitement avec tous les smartphones Qi. Veuillez lire le mode d'emploi avant d'utiliser le produit.

Utilisation

1. Connectez le Valet Tray à l'adaptateur secteur, puis branchez le chargeur mural dans une prise électrique murale.
 2. Placez votre smartphone Qi dans la zone de recharge sans fil du Valet Tray et alignez-le avec l'emplacement de rechargement sans fil. Votre smartphone est correctement aligné lorsque la recharge sans fil démarre.
 3. Chargez simultanément un deuxième appareil à l'aide de la sortie USB-A.
 4. Vous pouvez recharger deux appareils simultanément à l'aide de la sortie USB-A pour la recharge filaire.
- Remarque:** quand votre smartphone est suffisamment rechargé, la recharge sans fil s'arrête pour éviter d'endommager votre appareil.

Voyant LED

La LED au centre de la zone d'accessoires est un voyant de recharge sans fil.
La LED reste éteinte lorsque le plateau sans fil ne recharge aucun appareil.
La LED s'allume lorsque le plateau sans fil recharge un appareil dans la zone de recharge sans fil opposée.
Remarque: Le port USB-A ne dispose pas d'un voyant LED.

Positionnement du smartphone

Ajustez la position du smartphone pour garantir un alignement correct avec les bobines de Valet Tray. Un contact direct est requis pour une recharge sans fil.

Caractéristiques

VALET TRAY Dimensions : 19,5 x 19,5 x 4 cm | Entrée : CC 9,5 V 3 A | Sortie sans fil : recharge rapide (10 W) | Sortie USB-A : 5 V 1 A | Finition lisse.
ADAPTATEUR SECTEUR Puissance : 27 W | Sortie : 9,5 V 3 A | Connecteur CC avec câble intégré 90 cm. CÂBLE 120 cm.

Dépannage

Si le produit ne fonctionne pas correctement, commencez par consulter le guide de dépannage ci-dessous. Si votre situation est différente des conditions normales, essayez de résoudre le problème ou appelez le service client au 0 805 223 177 lun - ven 9h - 17h (CET).
Pour les informations complètes de dépannage, rendez-vous sur notre site web : www.einova.com/support/troubleshooting

Ajustez la position du smartphone pour garantir un alignement correct avec les bobines de rechargement du plateau sans fil. Un contact direct est requis pour une recharge sans fil. La prise électrique murale fonctionne-t-elle ? (conditions normales : oui)

Utilisez-vous l'adaptateur secteur fourni ? (conditions normales : oui)

Le plateau sans fil fonctionne-t-il avec un chargeur filaire et votre câble USB ? (conditions normales : oui)

Le plateau sans fil est-il tombé ou a-t-il été endommagé ? (conditions normales : non)

Votre smartphone est-il officiellement compatible avec la recharge sans fil Qi ou équipé d'un récepteur Qi en état de marche ? (conditions normales : oui)

Le smartphone est-il placé correctement dans la zone de recharge sans fil du plateau sans fil comme indiqué dans le mode d'emploi ? (conditions normales : oui)

Informations relatives à la sécurité

Avant d'utiliser le produit veuillez lire attentivement ces informations relatives à la sécurité pour éviter de vous blesser ou de blesser un tiers et d'endommager l'appareil.

Conservez ce mode d'emploi pour toute référence ultérieure.

N'endommagez pas le câble de rechargement. Cela risquerait de provoquer un choc électrique ou un incendie.

Éloignez le produit des surfaces chaudes et des angles aigus.

N'utilisez pas le produit si un ou plusieurs de ses composants sont endommagés ou défectueux.

Le produit contient des pièces électroniques. Conservez votre appareil au sec. L'humidité et les liquides peuvent endommager les circuits électroniques de l'appareil et provoquer des chocs électriques et des incendies. Manipulez-le avec soin.

Ne placez pas d'objet métallique sur le chargeur, celui-ci pourrait surchauffer et provoquer un incendie.

Ne placez pas d'autre objet entre le smartphone et le chargeur.

Manipulez le chargeur avec soin. Ne laissez pas tomber votre appareil. Il pourrait s'endommager ou mal fonctionner.

Ne démontez pas, ne modifiez pas et ne réparez pas votre chargeur. Toute altération ou modification de votre appareil peut annuler la garantie du fabricant. Si votre appareil nécessite une réparation, contactez le fabricant.

Ne procédez à aucune modification sur le produit. Toute modification peut accroître les risques de blessure.

Ne mordez pas et ne sucez pas l'appareil. Car vous pourriez endommager l'appareil ou provoquer une explosion ou un incendie.

Les enfants peuvent s'étouffer en avalant de petites pièces. Si des enfants utilisent l'appareil, assurez-vous qu'ils l'utilisent correctement. Avertissement : risque de suffocation. Tenez hors de portée des enfants.

Si vous remarquez des odeurs étrangères ou de la fumée s'échapper de votre appareil, cessez de l'utiliser immédiatement. Poursuivre l'utilisation de l'appareil peut provoquer un incendie ou une explosion.

Dans le cas d'une fuite de cellule, évitez tout contact entre le liquide et la peau ou les yeux. Dans le cas d'un contact, lavez la zone affectée à l'eau et consultez un médecin.

N'utilisez l'appareil qu'aux fins pour lesquelles il est prévu. L'appareil peut dysfonctionner ou provoquer un choc électrique ou un incendie.

Ne laissez pas une batterie en rechargement prolongé si vous ne l'utilisez pas.

Ne jetez jamais l'appareil au feu.

Évitez d'exposer votre appareil à des températures très froides ou très chaudes. Les températures extrêmes peuvent endommager le chargeur et réduire la durée de vie de l'appareil.

N'entreposez pas de cartes magnétiques à proximité du produit. Les cartes magnétiques, y compris les cartes de crédit, les cartes téléphoniques et les cartes d'embarquement peuvent être endommagées par les champs magnétiques.

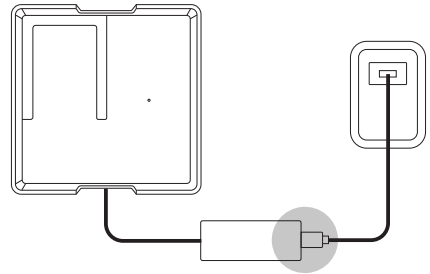
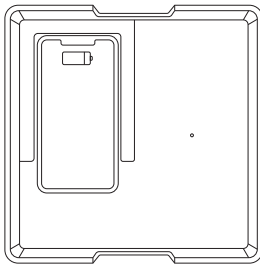
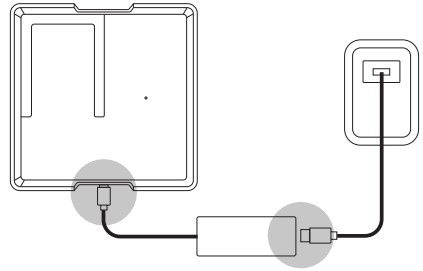
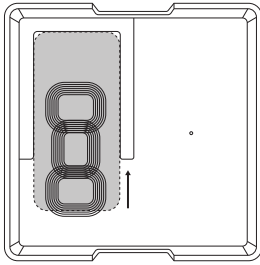
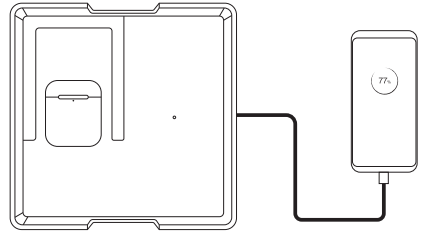
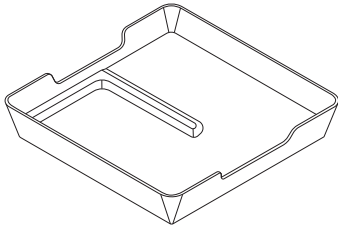
Ne jetez pas le produit avec les ordures ménagères. Le produit doit être recyclé et éliminé de manière responsable.

Garantie limitée

Pour la garantie du produit, rendez-vous sur notre site Web à l'adresse www.einova.com/store/support/download-area


Ce produit est destiné à être utilisé uniquement avec les appareils appropriés. Consultez l'emballage de votre appareil pour savoir si ce produit est compatible avec votre appareil concerné. Le fabricant ne peut être tenu responsable des dommages subis par vous ou un tiers à la suite de l'utilisation, prévue ou non prévue, bonne ou mauvaise, de ce produit. Vous acceptez d'indemniser le fabricant pour toute blessure ou tout dommage occasionné si le produit est utilisé avec un appareil non prévu. Les noms de produits, les logos, les marques et les autres marques commerciales visés avec ce produit sont la propriété de leurs détenteurs respectifs. Ces détenteurs de marques commerciales ne sont pas affiliés à notre entreprise, à nos produits ou à notre site Web. Ils ne sponsorisent pas et ne soutiennent pas nos produits.







by EGGTRONIC



www.einova.com
support@einova.com