



VALET TRAY

Valet Tray

Lieferumfang

Valet Tray | Netzteil | Bedienungsanleitung.

Produktübersicht

Danke, dass Sie sich für die Valet Tray von Einova entschieden haben. Die Valet Tray ist ein eleganter und praktischer Organizer, der Ihr Telefon schnell drahtlos auflädt und alle Ihre wichtigen persönlichen Dinge aufbewahrt und griffbereit hält. Ausgestattet mit Qi-zertifizierter Schnellladetechnologie, mit der Sie Ihr schnellladefähiges Gerät bis zu 2 Mal schneller aufladen können. Die Valet Tray funktioniert hervorragend mit allen Qi-kompatiblen Smartphones. Bitte lesen Sie die Bedienungsanleitung, bevor Sie das Produkt verwenden.

Verwendung

1. Verbinden Sie die Valet Tray mit dem Netzteil, und stecken Sie das Netzteil in eine Steckdose.
2. Legen Sie Ihr Qi-fähiges Smartphone in den drahtlosen Ladebereich der Valet Tray und richten Sie es auf den drahtlosen Ladepunkt aus. Ihr Smartphone ist korrekt ausgerichtet, wenn das drahtlose Laden beginnt.
3. Laden Sie gleichzeitig ein zweites Gerät über den USB-A-Ausgang.
4. Sie können zwei Geräte gleichzeitig aufladen, indem Sie den USB-A-Ausgang zum kabelgebundenen Laden verwenden.
Hinweis: wenn Ihr Smartphone ausreichend aufgeladen ist, stoppt das drahtlose Laden, um Schäden an Ihrem Gerät zu vermeiden.

LED-Anzeige

Die LED in der Mitte des Accessoire-Bereichs zeigt das drahtlose Laden an. Die LED bleibt ausgeschaltet, wenn die drahtlose Accessoire-Schale kein Gerät lädt. Die blaue LED schaltet sich EIN, wenn die drahtlose Accessoire-Schale ein Gerät im gegenüberliegenden drahtlosen Ladebereich aktiv lädt.
Hinweis: der USB-A-Anschluss besitzt keine LED-Anzeige.

Platzierung des Smartphones

Platzieren Sie das Smartphone so, dass es korrekt an den Ladespulen des Valet Tray ausgerichtet ist. Zum drahtlosen Laden ist ein direkter Kontakt erforderlich.

Technische Daten

VALET TRAY Maße: 19,5 x 19,5 x 4 cm | Eingang: DC 9,5V 3A | Drahtloser Ausgang: Schnellladen (10 W) | USB-A Ausgang: 5V 1A | Soft-Touch. NETZTEIL 27 W | Ausgang: 9,5V 3A | Integriertes Kabel mit DC-Anschluss 90 cm. KABEL 120 cm.

Fehlerbehebung

Wenn das Produkt nicht ordnungsgemäß funktioniert, lesen Sie bitte zuerst den unten stehenden Leitfaden zur Fehlerbehebung. Wenn ein Normalzustand bei Ihnen nicht gegeben ist, versuchen Sie bitte, das Problem zu lösen, oder rufen Sie den Kundendienst unter 0 800 000 81 62 Mo-Fr 9:00-17:00 (CET). Eine vollständige Anleitung zur Fehlerbehebung finden Sie auf unserer website: www.einova.com/store/support/troubleshooting

Platzieren Sie das Smartphone so, dass es korrekt auf die Ladespulen der drahtlosen Accessoire-Schale ausgerichtet ist. Zum drahtlosen Laden ist ein direkter Kontakt erforderlich. Funktioniert die Steckdose? (Normalzustand: Ja)

Verwenden Sie das mitgelieferte Netzteil? (Normalzustand: Ja)

Funktioniert die drahtlose Accessoire-Schale beim kabelgebundenen Laden über Ihr USB-Kabel? (Normalzustand: Ja)

Wurde die drahtlose Accessoire-Schale fallengelassen oder beschädigt? (Normalzustand: Nein)

Ist Ihr Smartphone offiziell kompatibel mit drahtlosem Qi-Laden oder mit einem funktionierenden Qi-Empfänger ausgerüstet? (Normalzustand: Ja)

Ist das Smartphone korrekt im drahtlosen Ladebereich der drahtlosen Accessoire-Schale platziert, wie in der Anleitung gezeigt? (Normalzustand: Ja)

Sicherheitshinweise

Bitte lesen Sie diese Sicherheitshinweise sorgfältig durch, bevor Sie das Produkt verwenden, um Verletzungen an sich selbst oder anderen und Schäden an Ihrem Gerät zu vermeiden.

Bitte bewahren Sie diese Bedienungsanleitung zum späteren Nachschlagen auf.

Beschädigen Sie das Ladekabel nicht. Andernfalls kann es zu einem elektrischen Schlag oder Brand kommen.

Halten Sie das Produkt von heißen Oberflächen und scharfen Ecken fern.

Verwenden Sie das Produkt nicht, wenn eine oder mehrere seiner Komponenten beschädigt oder fehlerhaft sind. Das Produkt enthält elektronische Teile. Halten Sie das Gerät trocken. Feuchtigkeit und Flüssigkeiten können die elektronischen Schaltkreise des Geräts beschädigen und einen elektrischen Schlag und Brand verursachen. Behandeln Sie das Gerät mit Vorsicht.

Legen Sie keine Metallgegenstände auf das Ladegerät, da es sich überhitzen und einen Brand verursachen könnte.

Legen Sie keine anderen Gegenstände zwischen das Smartphone und das Ladegerät.

Behandeln Sie das Ladegerät mit Vorsicht. Lassen Sie Ihr Gerät nicht fallen. Es könnte beschädigt werden oder eine Fehlfunktion haben.

Zerlegen, modifizieren oder reparieren Sie Ihr Ladegerät nicht. Jede Änderung oder Modifikation Ihres Geräts kann zum Erlöschen der Herstellergarantie führen. Wenn Ihr Gerät gewartet werden muss, wenden Sie sich an den Hersteller.

Verändern Sie das Produkt in keiner Weise. Jede Modifikation kann das Verletzungsrisiko erhöhen.

Nicht auf das Gerät beißen oder daran saugen. Dies kann das Gerät beschädigen oder zu einer Explosion oder einem Feuer führen.

Kinder können an Kleinteilen ersticken. Wenn Kinder das Gerät benutzen, stellen Sie sicher, dass sie es korrekt verwenden. Warnung: Erstickungsgefahr. Außerhalb der Reichweite von Kindern aufbewahren.

Wenn Sie merkwürdige Gerüche oder Rauch aus Ihrem Gerät wahrnehmen, hören Sie sofort auf, es zu benutzen. Wenn Sie das Gerät weiter benutzen, kann es zu einem Brand oder einer Explosion kommen.

Falls eine Zelle ausläuft, lassen Sie die Flüssigkeit nicht mit der Haut oder den Augen in Berührung kommen. Wenn es zu einem Kontakt gekommen ist, waschen Sie den betroffenen Bereich mit Wasser ab und suchen Sie einen Arzt auf.

Benutzen Sie das Gerät nur für den vorgesehenen Verwendungszweck. Sonst könnte das Gerät Fehlfunktionen aufweisen oder einen elektrischen Schlag oder Brand verursachen.

Laden Sie einen Akku nicht über einen längeren Zeitraum auf, wenn er nicht verwendet wird.

Werfen Sie das Gerät niemals ins Feuer.

Vermeiden Sie es, Ihr Gerät sehr kalten oder sehr heißen Temperaturen auszusetzen. Extreme Temperaturen können das Ladegerät beschädigen und die Lebensdauer des Geräts verkürzen.

Bewahren Sie keine Magnetkarten in der Nähe des Produkts auf. Magnetkarten, einschließlich Kreditkarten, Telefonkarten und Bordkarten, können durch Magnetfelder beschädigt werden.

Entsorgen Sie das Gerät nicht im Hausmüll. Das Produkt muss recycelt und verantwortungsbewusst entsorgt werden.

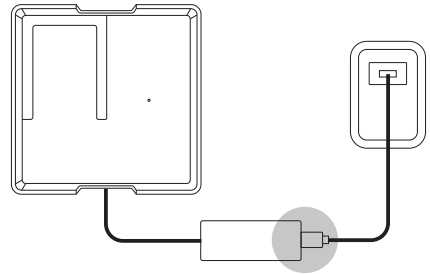
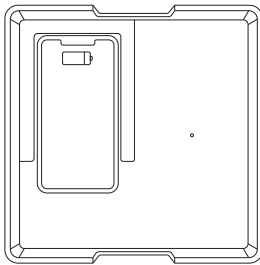
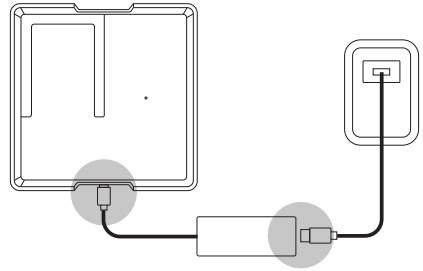
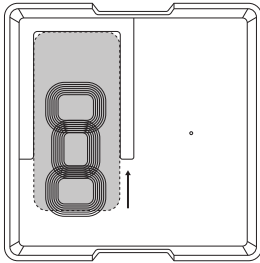
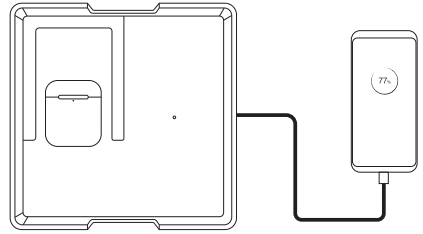
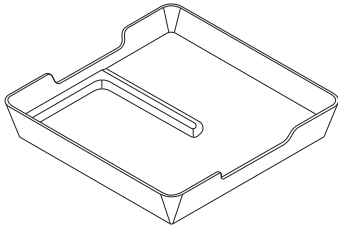
Eingeschränkte Garantie

Besuchen Sie die Seite unserer Website für Ihre Produktgarantie: www.einova.com/store/support/download-area

Dieses Produkt ist nur zur Verwendung mit geeigneten Geräten bestimmt. Bitte lesen Sie die Beschreibung Ihres Geräts, um festzustellen, ob dieses Produkt mit Ihrem speziellen Gerät kompatibel ist. Der Hersteller übernimmt keine Verantwortung für Schäden, die Ihnen oder Dritten durch die beabsichtigte oder unbeabsichtigte Verwendung oder den Missbrauch dieses Produkts entstehen können. Sie stimmen zu, den Hersteller von allen daraus resultierenden Verletzungen oder Schäden freizustellen, wenn das Produkt mit einem nicht dafür vorgesehenen Gerät verwendet wird. Produktnamen, Logos, Marken und andere Marken, auf die bei diesem Produkt Bezug genommen wird, sind Eigentum der jeweiligen Markeninhaber. Diese Markeninhaber sind nicht mit unserem Unternehmen, unseren Produkten oder unserer Website verbunden. Sie sponsern oder unterstützen unsere Produkte nicht.




**PROP 65
COMPLIANT**





by EGGTRONIC



www.einova.com
support@einova.com