



**MARBLE TRAVERTINE
LAVA STONE**

Drahtloser Ladestein

Lieferumfang

Drahtloser Ladestein (integriertes Kabel 90 cm) | USB-Netzteil | Bedienungsanleitung

Produktübersicht

Danke, dass Sie sich für den drahtlosen Ladestein von Einova entschieden haben. Mit dem drahtlosen Ladestein können Sie Einfachheit und Komfort des schnellen drahtlosen Ladens mit 10 W genießen und gleichzeitig Ihr Zuhause oder Büro mit echtem, natürlichem Marmor, Travertin, Lavastein oder Sandstein verschönern. Kompatibel mit allen Qi-fähigen Geräten. Bitte lesen Sie die Bedienungsanleitung, bevor Sie das Produkt verwenden.

Instruktionen

1. Verbinden Sie das integrierte Kabel des drahtlosen Ladesteins mit dem beiliegenden Netzteil und stecken Sie das Netzteil in eine Steckdose.
2. Legen Sie Ihr Qi-fähiges Gerät auf die Oberfläche des drahtlosen Ladesteins, um mit dem drahtlosen Laden zu beginnen.

Platzierung des Smartphones

Der drahtlose Ladestein verfügt über eine fortschrittliche elektronische Optimierung, um die Platzierung von Smartphones zu erleichtern. Platzieren Sie das Smartphone so, dass es korrekt zur Ladespule in der Mitte des Ladesteins ausgerichtet ist. Zum drahtlosen Laden ist ein direkter Kontakt erforderlich.

Technische Daten

DRAHTLOSER LADESTEIN Durchmesser: Ø 12 cm | Dicke: 2 cm | Eingang: 5V 2A, 9V 1,67A | Drahtloser Ausgang: 5 W, 7,5 W, 10 W Schnelllader | Farbe: Weiß, Schwarz, Honiggold, Creme, Holz | Ausführung: Echter Marmor, Travertin, Lavastein | Integriertes Kabel 90 cm. NETZTEIL Eingang: AC 100-240V 50-60Hz 0,35A | Ausgang: 5V 3A, 9V 2A, 12V 1,5A.

Hinweis: die hier angegebenen technischen Daten können ohne Vorankündigung geändert werden, um die Produktleistung zu verbessern.

Fehlerbehebung

Wenn das Produkt nicht ordnungsgemäß funktioniert, lesen Sie bitte zuerst den unten stehenden Leitfaden zur Fehlerbehebung. Wenn ein Normalzustand bei Ihnen nicht gegeben ist, versuchen Sie bitte, das Problem zu lösen, oder rufen Sie den Kundendienst unter 0 800 00081 62 Mo-Fr 9:00-17:00 (CET).

Eine vollständige Anleitung zur Fehlerbehebung finden Sie auf unserer Website:

www.einova.com/store/support/troubleshooting

Funktioniert die Steckdose? (Normalzustand: Ja)

Verwenden Sie das mitgelieferte Netzteil? (Normalzustand: Ja)

Versuchen Sie, Ihr Smartphone direkt mit dem Netzteil über Ihr Kabel aufzuladen. Funktioniert das? (Normalzustand: Ja)

Ist das Kabel korrekt mit dem Netzteil verbunden? (Normalzustand: Ja)

Wurde der drahtlose Ladestein fallengelassen oder beschädigt? (Normalzustand: Nein)

Ist Ihr Smartphone offiziell mit dem drahtlosen Qi-Laden kompatibel oder mit einem funktionierenden Qi-Empfänger ausgestattet? (Normalzustand: Ja)

Ist das Smartphone korrekt auf die Spulenposition des dualen drahtlosen Ladesteins ausgerichtet (wie im entsprechenden Abschnitt dieser Bedienungsanleitung gezeigt)? (Normalzustand: Ja)

Beindet sich Metall zwischen Ihrem Smartphone und dem Ladegerät? (Normalzustand: Nein)

Sicherheitshinweise

Bitte lesen Sie diese Sicherheitshinweise sorgfältig durch, bevor Sie das Produkt verwenden, um Verletzungen an sich selbst oder anderen und Schäden an Ihrem Gerät zu vermeiden.

Bitte bewahren Sie diese Bedienungsanleitung zum späteren Nachschlagen auf.

Beschädigen Sie das Ladekabel nicht. Andernfalls kann es zu einem elektrischen Schlag oder Brand kommen.

Halten Sie das Produkt von heißen Oberflächen und scharfen Ecken fern.

Tragen oder ziehen Sie das Gerät nicht am Kabel.

Verwenden Sie das Produkt nicht, wenn eine oder mehrere seiner Komponenten beschädigt oder fehlerhaft sind.

Das Produkt enthält elektronische Teile. Halten Sie das Gerät trocken. Feuchtigkeit und Flüssigkeiten können die elektronischen Schaltkreise des Geräts beschädigen und einen elektrischen Schlag und Brand verursachen. Behandeln Sie das Gerät mit Vorsicht.

Legen Sie keine Metallgegenstände auf das Ladegerät, da es sich überhitzen und einen Brand verursachen könnte.

Legen Sie keine anderen Gegenstände zwischen das Smartphone und das Ladegerät.

Behandeln Sie das Ladegerät mit Vorsicht. Lassen Sie Ihr Gerät nicht fallen. Es könnte beschädigt werden oder eine

Fehlfunktion haben.

Zerlegen, modifizieren oder reparieren Sie Ihr Ladegerät nicht. Jede Änderung oder Modifikation Ihres Geräts kann zum Erlöschen der Herstellergarantie führen. Wenn Ihr Gerät gewartet werden muss, wenden Sie sich an den Hersteller.

Verändern Sie das Produkt in keiner Weise. Jede Modifikation kann das Verletzungsrisiko erhöhen.

Nicht auf das Gerät beißen oder daran saugen. Dies kann das Gerät beschädigen oder zu einer Explosion oder einem Feuer führen.

Kinder können an Kleinteilen ersticken. Wenn Kinder das Gerät benutzen, stellen Sie sicher, dass sie es korrekt verwenden. Warnung: Erstickungsgefahr. Außerhalb der Reichweite von Kindern aufbewahren.

Wenn Sie merkwürdige Gerüche oder Rauch aus Ihrem Gerät wahrnehmen, hören Sie sofort auf, es zu benutzen. Wenn Sie das Gerät weiter benutzen, kann es zu einem Brand oder einer Explosion kommen.

Falls eine Zelle ausläuft, lassen Sie die Flüssigkeit nicht mit der Haut oder den Augen in Berührung kommen. Wenn es zu einem Kontakt gekommen ist, waschen Sie den betroffenen Bereich mit Wasser ab und suchen Sie einen Arzt auf.

Benutzen Sie das Gerät nur für den vorgesehenen Verwendungszweck. Sonst könnte das Gerät Fehlfunktionen aufweisen oder einen elektrischen Schlag oder Brand verursachen.

Laden Sie einen Akku nicht über einen längeren Zeitraum auf, wenn er nicht verwendet wird.

Werfen Sie das Gerät niemals ins Feuer.

Vermeiden Sie es, Ihr Gerät sehr kalten oder sehr heißen Temperaturen auszusetzen. Extreme Temperaturen können das Ladegerät beschädigen und die Lebensdauer des Geräts verkürzen.

Bewahren Sie keine Magnetkarten in der Nähe des Produkts auf. Magnetkarten, einschließlich Kreditkarten, Telefonkarten und Bordkarten, können durch Magnetfelder beschädigt werden.

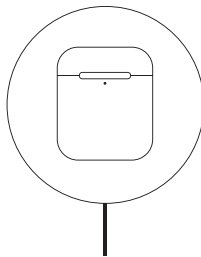
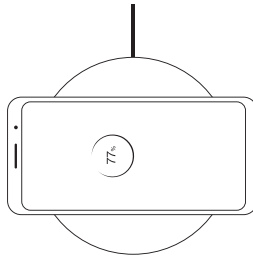
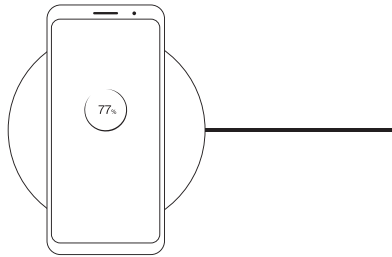
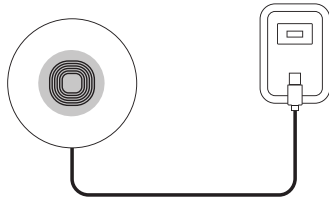
Entsorgen Sie das Gerät nicht im Hausmüll. Das Produkt muss recycelt und verantwortungsbewusst entsorgt werden.

Eingeschränkte Garantie

Besuchen Sie die Seite unserer Website für Ihre Produktgarantie: www.einova.com/support/download-area


Dieses Produkt ist nur zur Verwendung mit geeigneten Geräten bestimmt. Bitte lesen Sie die Beschreibung Ihres Geräts, um festzustellen, ob dieses Produkt mit Ihrem speziellen Gerät kompatibel ist. Der Hersteller übernimmt keine Verantwortung für Schäden, die Ihnen oder Dritten durch die beabsichtigte oder unbeabsichtigte Verwendung oder den Missbrauch dieses Produkts entstehen können. Sie stimmen zu, den Hersteller von allen daraus resultierenden Verletzungen oder Schäden freizustellen, wenn das Produkt mit einem nicht dafür vorgesehenen Gerät verwendet wird. Produktnamen, Logos, Marken und andere Marken, auf die bei diesem Produkt Bezug genommen wird, sind Eigentum der jeweiligen Markeninhaber. Diese Markeninhaber sind nicht mit unserem Unternehmen, unseren Produkten oder unserer Website verbunden. Sie sponsern oder unterstützen unsere Produkte nicht.







by EGGTRONIC



www.einova.com
support@einova.com