



**SIRIUS 65W**

## Sirius 65W

### Lieferumfang

Sirius 65W Universal-Laptop-Ladegerät | Kabel 3A USB-C auf USB-C 180 cm | Bedienungsanleitung.

### Produktübersicht

Vielen Dank, dass Sie sich für das Einova Sirius 65W Universal-Laptop-Ladegerät entschieden haben, Ihre leichtgewichtige All-in-one-Stromquelle für ultimative Mobilität. Ideal für Reisende und Pendler. Sirius 65W ist perfekt zum Aufladen der meisten Mobilgeräte geeignet. Bitte lesen Sie die Bedienungsanleitung, bevor Sie das Produkt verwenden.

### Instruktionen

1. Verbinden Sie das mitgelieferte Kabel mit dem Netzteil.
  2. Klappen Sie den Stecker komplett auf und stecken Sie dann das Netzteil in die Steckdose.
  3. Verbinden Sie den Stecker auf der anderen Seite des Kabels mit dem Ladeanschluss des Laptops oder mit dem Ladeanschluss eines kompatiblen Geräts, das Sie aufladen möchten.
- Für kompatible Adapterstecker und Kabel für Geräte, die nicht USB-C kompatibel sind, besuchen Sie bitte [einova.com/store](http://einova.com/store).

### Technische Daten

SIRIUS 65W Maße: 7,5 x 5 x 2,1 / 2,4 cm | Eingangsspannung: 100-240V AC, 50-60Hz, 1,5A | Ausgangsspannung: USB-C 5V 3A, 9V 3A, 12V 3A, 15V 3A, 20V 3,25A, max 65W | Ausgangsleistung: 65 W | Ausführung: matt schiefergrau oder Glanzweiß. KABEL USB-C auf USB-C 180 cm.

**Hinweis:** die hier angegebenen technischen Daten können ohne Vorankündigung geändert werden, um die Produktleistung zu verbessern.

#### All-in-one-ladegerät

Laden Sie alle Ihre elektronischen Geräte mit einem Ladegerät, das so klein ist, dass es in Ihre Tasche passt.

### Fehlerbehebung

Wenn das Produkt nicht ordnungsgemäß funktioniert, lesen Sie bitte zuerst den unten stehenden Leitfaden zur Fehlerbehebung. Wenn ein Normalzustand bei Ihnen nicht gegeben ist, versuchen Sie bitte, das Problem zu lösen, oder rufen Sie den Kundendienst unter 0 800 000 81 62 Mo - Fr 9:00 - 17:00 (CET).

Eine vollständige Anleitung zur Fehlerbehebung finden Sie auf unserer Website:  
[www.einova.com/store/support/troubleshootig](http://www.einova.com/store/support/troubleshootig)

Funktioniert das Sirius 65W? (Normalzustand: Ja)

Ist der Klappstecker vollständig aufgeklappt? (Normalzustand: Ja)

Haben Sie den korrekt aufgeklappten Klappstecker in die Steckdose gesteckt? (Normalzustand: Ja)

Versuchen Sie, das Gerät mit dem Sirius 65W und Ihrem Kabel zu laden. Funktioniert es? (Normalzustand: Ja)

Ist das Kabel korrekt am Sirius 65W angeschlossen? (Normalzustand: Ja)

Ist Ihr Gerät kompatibel mit dem Input des USB-Anschlusses? (Normalzustand: Ja)

Kann das Sirius 65W sicher verwendet werden, auch wenn es nicht von Ihrem Laptop-Hersteller hergestellt wurde? (Normalzustand: Ja)

Ist der Stecker des Kabels kompatibel mit dem Anschluss an Ihrem Gerät? (Normalzustand: Ja)

### Sicherheitshinweise

Bitte lesen Sie diese Sicherheitshinweise sorgfältig durch, bevor Sie das Produkt verwenden, um Verletzungen an sich selbst oder anderen und Schäden an Ihrem Gerät zu vermeiden.

Bitte bewahren Sie diese Bedienungsanleitung zum späteren Nachschlagen auf.

Beschädigen Sie das Ladekabel nicht. Andernfalls kann es zu einem elektrischen Schlag oder Brand kommen.

Halten Sie das Produkt von heißen Oberflächen und scharfen Ecken fern.

Tragen oder ziehen Sie das Gerät nicht am Kabel.

Verwenden Sie das Produkt nicht, wenn eine oder mehrere seiner Komponenten beschädigt oder fehlerhaft sind.

Das Produkt enthält elektronische Teile. Halten Sie das Gerät trocken. Feuchtigkeit und Flüssigkeiten können die elektronischen Schaltkreise des Geräts beschädigen und einen elektrischen Schlag und Brand verursachen. Behandeln Sie das Gerät mit Vorsicht.

Behandeln Sie das Ladegerät mit Vorsicht. Lassen Sie Ihr Gerät nicht fallen. Es könnte beschädigt werden oder eine Fehlfunktion haben.

Zerlegen, modifizieren oder reparieren Sie Ihr Ladegerät nicht. Jede Änderung oder Modifikation Ihres Geräts kann zum Erlöschen der Herstellergarantie führen. Wenn Ihr Gerät gewartet werden muss, wenden Sie sich an den Hersteller.

Verändern Sie das Produkt in keiner Weise. Jede Modifikation kann das Verletzungsrisiko erhöhen.

Nicht auf das Gerät beißen oder daran saugen. Dies kann das Gerät beschädigen oder zu einer Explosion oder einem

Feuer führen.

Kinder können an Kleinteilen ersticken. Wenn Kinder das Gerät benutzen, stellen Sie sicher, dass sie es korrekt verwenden. Warnung: Erstickungsgefahr. Außerhalb der Reichweite von Kindern aufbewahren.

Wenn Sie merkwürdige Gerüche oder Rauch aus Ihrem Gerät wahrnehmen, hören Sie sofort auf, es zu benutzen. Wenn Sie das Gerät weiter benutzen, kann es zu einem Brand oder einer Explosion kommen.

Falls eine Zelle ausläuft, lassen Sie die Flüssigkeit nicht mit der Haut oder den Augen in Berührung kommen. Wenn es zu einem Kontakt gekommen ist, waschen Sie den betroffenen Bereich mit Wasser ab und suchen Sie einen Arzt auf.

Benutzen Sie das Gerät nur für den vorgesehenen Verwendungszweck. Sonst könnte das Gerät Fehlfunktionen aufweisen oder einen elektrischen Schlag oder Brand verursachen.

Laden Sie einen Akku nicht über einen längeren Zeitraum auf, wenn er nicht verwendet wird.

Werfen Sie das Gerät niemals ins Feuer.

Vermeiden Sie es, Ihr Gerät sehr kalten oder sehr heißen Temperaturen auszusetzen. Extreme Temperaturen können das Ladegerät beschädigen und die Lebensdauer des Geräts verkürzen.

Entsorgen Sie das Gerät nicht im Hausmüll. Das Produkt muss recycelt und verantwortungsbewusst entsorgt werden.

## Eingeschränkte Garantie

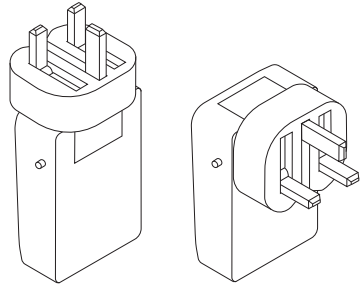
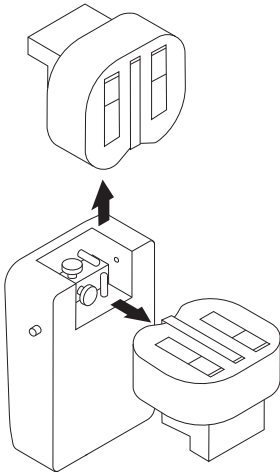
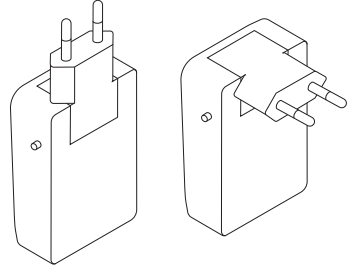
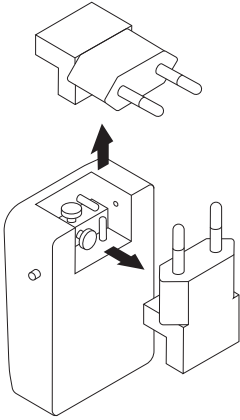
Besuchen Sie die Seite unserer Website für Ihre Produktgarantie: [www.einova.com/store/support/download-area](http://www.einova.com/store/support/download-area)

Dieses Produkt ist nur zur Verwendung mit geeigneten Geräten bestimmt. Bitte lesen Sie die Beschreibung Ihres Geräts, um festzustellen, ob dieses Produkt mit Ihrem speziellen Gerät kompatibel ist. Der Hersteller übernimmt keine Verantwortung für Schäden, die Ihnen oder Dritten durch die beabsichtigte oder unbeabsichtigte Verwendung oder den Missbrauch dieses Produkts entstehen können. Sie stimmen zu, den Hersteller von allen daraus resultierenden Verletzungen oder Schäden freizustellen, wenn das Produkt mit einem nicht dafür vorgesehenen Gerät verwendet wird. Produktnamen, Logos, Marken und andere Marken, auf die bei diesem Produkt Bezug genommen wird, sind Eigentum der jeweiligen Markeninhaber. Diese Markeninhaber sind nicht mit unserem Unternehmen, unseren Produkten oder unserer Website verbunden. Sie sponsern oder unterstützen unsere Produkte nicht.

## Erklärung zur Markeninhaberschaft

USB-Type C™ und USB-C™ sind Warenzeichen des USB Implementers Forum.






**KOMPATIBLE GERÄTE**





by EGGTRONIC



[www.einova.com](http://www.einova.com)  
[support@einova.com](mailto:support@einova.com)