



LAPTOP POWER BANK

Laptop Power Bank

Lieferumfang

Laptop Power Bank | Kabel USB-C auf USB-C 90 cm | Adapterstecker USB-C auf USB-A | Bedienungsanleitung

Produktübersicht

Vielen Dank, dass Sie sich für die Einova Laptop Power Bank entschieden haben. Sie verfügt über drei Ausgangsanschlüsse zum gleichzeitigen Laden von bis zu drei Geräten. Der Power Delivery-Ausgang mit 45 W lädt jedes kompatible Gerät schnell auf, einschließlich der neuesten USB-C-Laptops. Bitte lesen Sie die Bedienungsanleitung, bevor Sie das Produkt verwenden.

Verwendung

1. Multi-Ladegerät

Drei Ausgänge laden bis zu drei Geräte gleichzeitig. 1 USB-C Power Delivery-Anschluss mit 45 W, 1 USB-A-Quick-Charge-Anschluss, 1 USB-A-Anschluss mit 2,4A. Gesamtausgangsleistung: 63 W.

2. Power Delivery-Ladegerät mit 45 W

Der USB-C Power Delivery-Anschluss mit 45 W lädt Ihren kompatiblen Laptop und andere Geräte schnell auf – bis zu 1,2 Laptop-Aufladungen für unterwegs.

3. USB-Universal-Ladegerät

Das Universal-Ladegerät funktioniert mit jedem USB-C oder USB-Gerät, einschließlich Mobiltelefonen, Tablets und USB-C-Laptops.

Instruktionen

- Um ein Gerät mit USB-Ladefunktion oder USB-Schnellladefunktion aufzuladen, drücken Sie die Netztaaste der Laptop Power Bank, um sie einzuschalten.
- Verbinden Sie ein Ende des Ladekabels mit dem Ladeanschluss Ihres Geräts mit USB-Ladefunktion oder USB-Schnellladefunktion und das andere Ende mit dem entsprechenden Anschluss der Laptop Power Bank. Ihr angeschlossenes Gerät wird nun geladen.
- Um ein Gerät mit USB-C Power Delivery zu laden, verbinden Sie das eine Ende des Ladekabels mit dem USB-C-Anschluss der Laptop Power Bank und das andere Ende mit Ihrem Gerät. Die Laptop Power Bank schaltet sich automatisch ein und beginnt mit dem Laden, ohne dass Sie die Netztaaste drücken müssen.

Hinweis: wenn das angeschlossene Gerät ausreichend aufgeladen ist, stoppt der Ladevorgang, um es nicht zu beschädigen.

Die Laptop Powerbank erkennt Power Delivery-Geräte, wenn sie angeschlossen sind, und schaltet sich automatisch ein.

Ihre Laptop Power Bank laden

Um Ihre Laptop Power Bank aufzuladen, schließen Sie das USB-C Kabel an ein Netzteil (nicht im Lieferumfang enthalten) und dann an die Laptop Power Bank an. Bitte verwenden Sie empfohlene und zertifizierte Netzteile: 5V 3A (15 W), 15V 2A (30 W), 20V 1,5A (30 W).

Ungefähre Dauer bis zum vollständigen Laden der Laptop Power Bank:

Bei Verwendung eines 15 W Netzteils: 6 Std.

Bei Verwendung eines 29 W, 30 W Netzteils: 3/3,5 Std.

Hinweis: die Laptop Power Bank kann zwar mit einem USB-A DC Netzteil mit niedriger Leistung in Verbindung mit dem mitgelieferten Adapterstecker USB-C auf USB-A sicher aufgeladen werden, jedoch geschieht dies mindestens doppelt so langsam (siehe ungefähre Ladezeiten oben). Um mit maximaler Geschwindigkeit zu laden, verwenden Sie bitte ein USB-C Power Delivery-Netzteil mit 30 W. Wir empfehlen das Einova 30 W PD USB-C-Netzteil (einova.com/30wadapter).

SONDERANGEBOT: EINOVA-NETZTEIL MIT 30 W

Einova freut sich, Nutzern der Laptop Power Bank ein spezielles Angebot für das oben genannte 30 W Netzteil unterbreiten zu können.

LCD-Anzeige

Wenn die Laptop Power Bank eingeschaltet ist, zeigt die LCD-Anzeige eine Zahl von 0 - 100 an. Diese Zahl gibt die im Akku verbleibende Energiemenge an (0 = leer; 100 = vollständig geladen).

Die LCD-Anzeige zeigt die Buchstaben PD in grün an, wenn der USB-C Power Delivery-Anschluss verwendet wird.

Technische Daten

LAPTOP POWER BANK Maße: 17,1 x 10,2 x 1,6 cm | USB-C Eingang (Power Delivery): 5V 3A, 14,5V 2A, 20V 1,5A (30 W) | USB-C-Ausgang (Power Delivery): 5V 3A, 9V 3A, 12V 3A, 15V 3A, 20V 2,25A (45 W) | USB-A Ausgang 1 (QC): 5V 3A, 9V 2A, 12V 1,5A (18 W) | USB-A-Ausgang 2: 5V 2,4A (10,5 W) | Gesamtleistung: max. 63 W | Akkukapazität: 20.000 mAh | Soft-Touch-Rahmen und Canvas. KABEL USB-C auf USB-C 90 cm. ADAPTER USB-C auf USB-A.

Hinweis: Die Gesamtausgangsleistung der Laptop Power Bank beträgt 63 W. Die Maximalleistung des USB-C-Netzteils beträgt 45 W + 18 W kombiniert bei Nicht-PD-Anschlüssen.

Fehlerbehebung

Wenn das Produkt nicht ordnungsgemäß funktioniert, lesen Sie bitte zuerst den unten stehenden Leitfaden zur Fehlerbehebung. Wenn ein Normalzustand bei Ihnen nicht gegeben ist, versuchen Sie bitte, das Problem zu lösen, oder rufen Sie den Kundendienst unter 0 800 000 81 62 Mo-Fr 9:00-17:00 (CET).

Eine vollständige Anleitung zur Fehlerbehebung finden Sie auf unserer Website:
www.einova.com/support/troubleshooting

Funktioniert die Steckdose? (Normalzustand: Ja)

Verwenden Sie ein unterstütztes Netzteil (wie in der Bedienungsanleitung angegeben)? (Normalzustand: Ja)

Versuchen Sie, Ihr Smartphone direkt mit dem Netzteil und Ihrem Kabel zu laden. Funktioniert es? (Normalzustand: Ja)

Ist das Kabel korrekt mit Netzteil und Laptop Power Bank verbunden? (Normalzustand: Ja)

Wurde die Laptop Power Bank fallengelassen oder beschädigt? (Normalzustand: Nein)

Ist die Laptop Power Bank eingeschaltet? (Normalzustand: Ja)

Ist die Laptop Power Bank ausreichend geladen? (Normalzustand: Ja)

Ist Ihr Laptop kompatibel mit dem Power Delivery Standard? (Normalzustand: Ja)

Sicherheitshinweise

Bitte lesen Sie diese Sicherheitshinweise sorgfältig durch, bevor Sie das Produkt verwenden, um Verletzungen an sich selbst oder anderen und Schäden an Ihrem Gerät zu vermeiden.

Bitte bewahren Sie diese Bedienungsanleitung zum späteren Nachschlagen auf.

Beschädigen Sie das Ladekabel nicht. Andernfalls kann es zu einem elektrischen Schlag oder Brand kommen.

Halten Sie das Produkt von heißen Oberflächen und scharfen Ecken fern.

Tragen oder ziehen Sie das Gerät nicht am Kabel.

Verwenden Sie das Produkt nicht, wenn eine oder mehrere seiner Komponenten beschädigt oder fehlerhaft sind.

Das Produkt enthält elektronische Teile. Halten Sie das Gerät trocken. Feuchtigkeit und Flüssigkeiten können die elektronischen Schaltkreise des Geräts beschädigen und einen elektrischen Schlag und Brand verursachen. Behandeln Sie das Gerät mit Vorsicht.

Behandeln Sie das Ladegerät mit Vorsicht. Lassen Sie Ihr Gerät nicht fallen. Es könnte beschädigt werden oder eine Fehlfunktion haben.

Zerlegen, modifizieren oder reparieren Sie Ihr Ladegerät nicht. Jede Änderung oder Modifikation Ihres Geräts kann zum Erlöschen der Herstellergarantie führen. Wenn Ihr Gerät gewartet werden muss, wenden Sie sich an den Hersteller.

Verändern Sie das Produkt in keiner Weise. Jede Modifikation kann das Verletzungsrisiko erhöhen.

Nicht auf das Gerät beißen oder daran saugen. Dies kann das Gerät beschädigen oder zu einer Explosion oder einem Feuer führen.

Kinder können an Kleinteilen erstickten. Wenn Kinder das Gerät benutzen, stellen Sie sicher, dass sie es korrekt verwenden. Warnung: Erstickengefahr. Außerhalb der Reichweite von Kindern aufbewahren.

Wenn Sie merkwürdige Gerüche oder Rauch aus Ihrem Gerät wahrnehmen, hören Sie sofort auf, es zu benutzen. Wenn Sie das Gerät weiter benutzen, kann es zu einem Brand oder einer Explosion kommen.

Falls eine Zelle ausläuft, lassen Sie die Flüssigkeit nicht mit der Haut oder den Augen in Berührung kommen. Wenn es zu einem Kontakt gekommen ist, waschen Sie den betroffenen Bereich mit Wasser ab und suchen Sie einen Arzt auf.

Benutzen Sie das Gerät nur für den vorgesehenen Verwendungszweck. Sonst könnte das Gerät Fehlfunktionen aufweisen oder einen elektrischen Schlag oder Brand verursachen.

Laden Sie einen Akku nicht über einen längeren Zeitraum auf, wenn er nicht verwendet wird.

Werfen Sie das Gerät niemals ins Feuer.

Vermeiden Sie es, Ihr Gerät sehr kalten oder sehr heißen Temperaturen auszusetzen. Extreme Temperaturen können das Ladegerät beschädigen und die Lebensdauer des Geräts verkürzen.

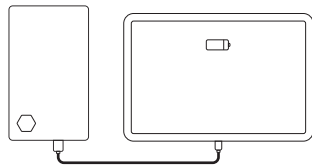
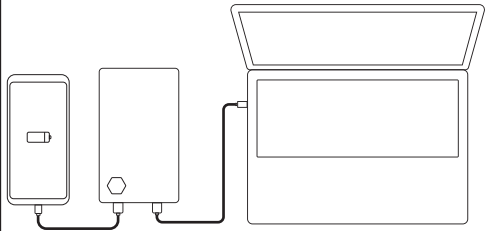
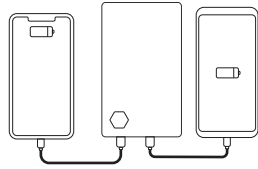
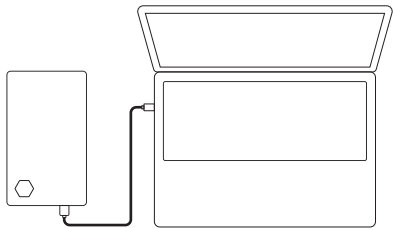
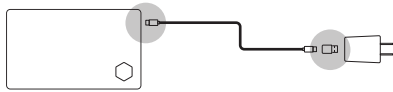
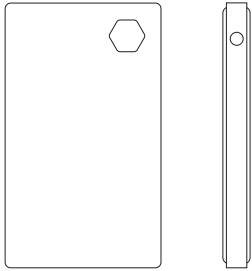
Entsorgen Sie das Gerät nicht im Hausmüll. Das Produkt muss recycelt und verantwortungsbewusst entsorgt werden.

Eingeschränkte Garantie

Besuchen Sie die Seite unserer Website für Ihre Produktgarantie: www.einova.com/support/download-area
Dieses Produkt ist nur zur Verwendung mit geeigneten Geräten bestimmt. Bitte lesen Sie die Beschreibung Ihres Geräts, um festzustellen, ob dieses Produkt mit Ihrem speziellen Gerät kompatibel ist. Der Hersteller übernimmt keine Verantwortung für Schäden, die Ihnen oder Dritten durch die beabsichtigte oder unbeabsichtigte Verwendung oder den Missbrauch dieses Produkts entstehen können. Sie stimmen zu, den Hersteller von allen daraus resultierenden Verletzungen oder Schäden freizustellen, wenn das Produkt mit einem nicht dafür vorgesehenen Gerät verwendet wird. Produktnamen, Logos, Marken und andere Marken, auf die bei diesem Produkt Bezug genommen wird, sind Eigentum der jeweiligen Markeninhaber. Diese Markeninhaber sind nicht mit unserem Unternehmen, unseren Produkten oder unserer Website verbunden. Sie sponsern oder unterstützen unsere Produkte nicht.




USB-A USB-A USB-C





by EGGTRONIC



www.einova.com
support@einova.com